

Beschreibung der Downloads

Folgende Unterrichtsmaterialien stehen mittels Zugangscode (in der Publikation) in elektronischer Form zur Verfügung:

Hausaufgabentagebuch
16 Reflexionsbilder im Kleinformat
Lernlandschaft ohne Figuren
Scheibengesichter
Erweiterte Fotoreihe «Was ich schon kann»
Anleitung Herstellung Handspielfigur
Bildkarten für den Begriffsaufbau (Gegensatzpaare)
Beobachtungsraster zu den Reflexionsbildern









Beobachtungsraster zu den Reflexionsbildern

Das Beobachtungsraster bietet eine Grundlage für die Beobachtung des Reflexionsverhaltens der Kinder. Die Bilder sind auf 3 Seiten gruppiert:

- Selbstwahrnehmung
- Strategien
- Aussagen zu Schwierigkeitsgrad und Umfang eines Auftrages

Das Raster kann wahlweise für die Lerneinheit und Reflexion an einem bestimmten Datum für die gesamte Klasse ausgefüllt werden oder für jedes Kind kontinuierlich. Zur leichteren Orientierung sind die Zeilen abschnittsweise grau oder weiss hinterlegt.

Beobachtungsraster Reflexionsbilder_ Selbstwahrnehmung

Name Datum								

Beobachtungsraster Reflexionsbilder _ Selbstwahrnehmung

Name | Datum



Müde



Abgelenkt



Ratlos



Angst vor dem Scheitern



Freie Bahn



Holprig und freudlos



Hurra geschafft!



Kunststück

Name Datum	Müde	Abgelenkt	Ratlos	Angst vor dem Scheitern	Freie Bahn	Holprig und freudlos	Hurra geschafft!	Kunststück

Beobachtungsraster Reflexionsbilder _ Strategien

Name | Datum



Gemeinsam ans Ziel



Von einfach zu schwierig



Schrittweise zum Ziel




Üben üben

Kommentare

Beobachtungsraster Reflexionsbilder _ Aussagen zu Schwierigkeitsgrad und Umfang eines Auftrages

Name | Datum



Zu viel Arbeit



Zu schwierige Aufgabe



Zu wenig Arbeit



Zu einfache Aufgabe

Kommentare